




Klosterkirche Lippoldsberg





Klosterkirche Lippoldsberg

Die Klosterkirche Lippoldsberg / Südniedersachsen gehört dank der konsequent durchgeführten romanischen Stilführung und dank ihres hervorragenden Erhaltungszustandes zu einem der bedeutendsten Kirchenbauwerke des hohen Mittelalters. Um so größer war die Herausforderung für das Kölner Architektbüro Schürmann und Partner für den Altarraum der Kirche die geeignete Beleuchtung zu entwerfen.

Die Schlichtheit des Radleuchters fügt sich unaufdringlich in die romanische Bauweise ein und sorgt für ein gelungenes Zusammenspiel von abstrakter Form und Tradition.

Material & Finish: Edelstahl - mattgeschliffen und lackiert.

Dimension: ø350 cm.

Leuchtmittel: Tropfenlampe, klar, 230 V. Fassung/Socket: E14. Watt: 40 W.

Montage: Rohr in Edelstahl.

Bemerkungen: CE - Kennzeichnung.

Design: Schürmann & Partner

Letzter Update: 16/11-2022